

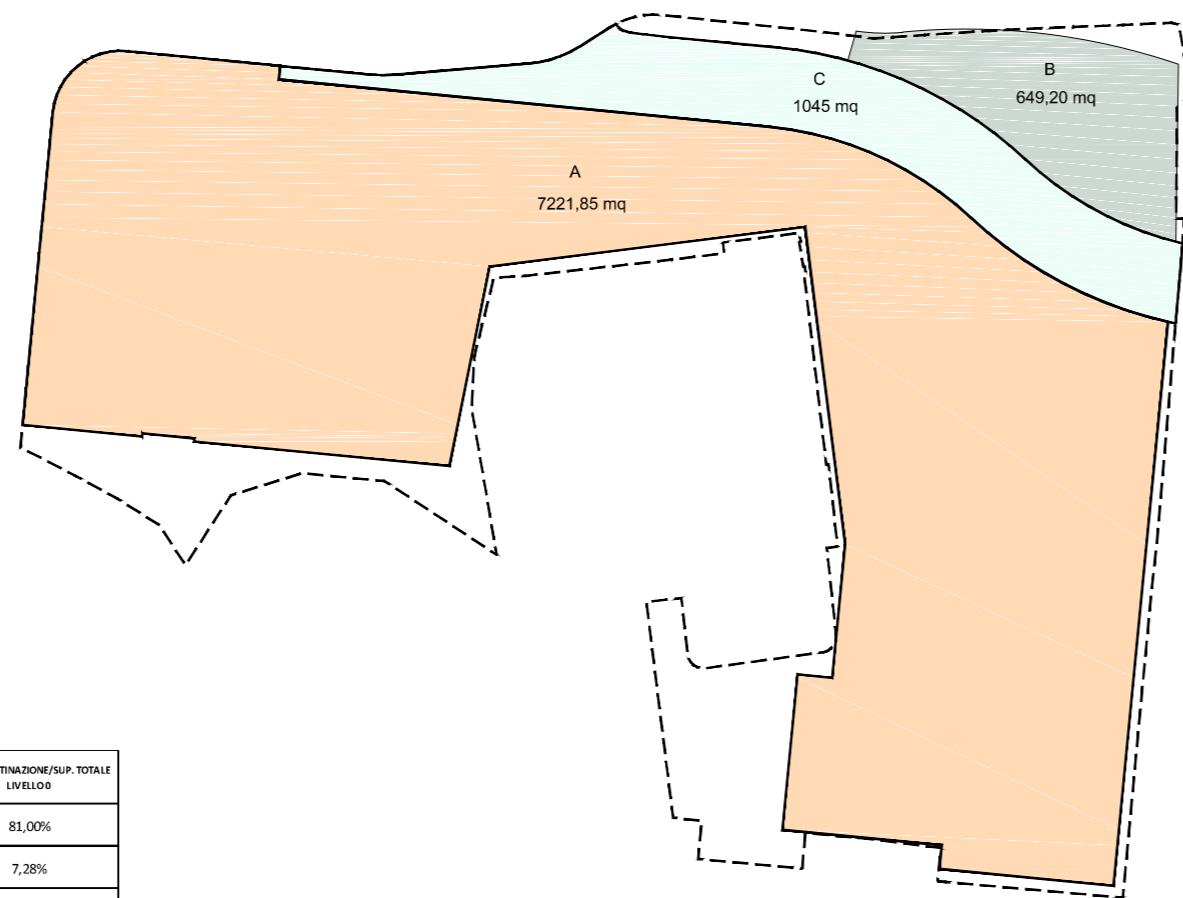
I PROGETTISTI
 R.T.P.
 Arch. Gianluca DI DONATO capogruppo
 Ing. Umberto DI CRISTINZI
 Geol. Nicola TULLO
 Archeol. Annalisa D'ONOFRIO
 giovane professionista Michele ANTENUCCI

REVISIONE	DATA	DESCRIZIONE REVISIONE	REDATTO	VERIFICATO	APPROVATO
A	20/09/2017	EMISSIONE	OCCHIONERO	D'ANDREA	DI-DONATO
B	29/03/2018	DELIBERAZIONE-CONSIGLIO-DEI-MINISTRI	DI-DONATO	DI-DONATO	DI-DONATO
C	DATA				
D	DATA				
E	DATA				
F	DATA				

Tutti i diritti sono riservati. È vietata qualsiasi utilizzazione, totale o parziale, senza previa autorizzazione

DESTINAZIONI D'USO LIVELLO 0

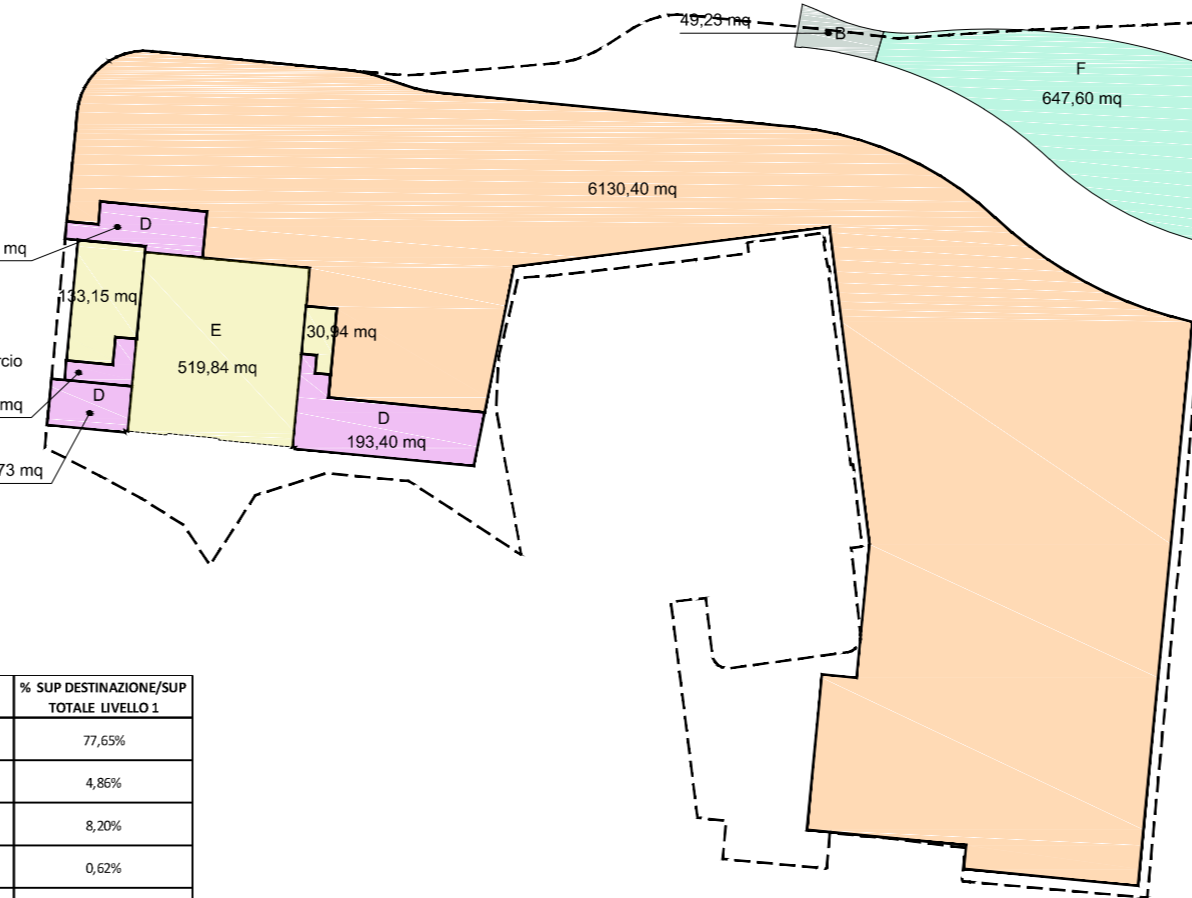
- LEGENDA
- area di intervento
 - A parcheggio pubblico
 - B locali tecnici parcheggio
 - C strada di nuova realizzazione



DESTINAZIONE	SUP. MQ	% SUP. DESTINAZIONE/SUP. TOTALE LIVELLO 0
PARCHEGGIO PUBBLICO	7221,85	81,00%
SUPERFICI LOCALI TECNICI PARCHEGGIO	649,20	7,26%
SUPERFICI DI REALIZZAZIONE NUOVA STRADA	1045,00	11,72%
TOTALE	8914,05	100,00%

DESTINAZIONI D'USO LIVELLO 1

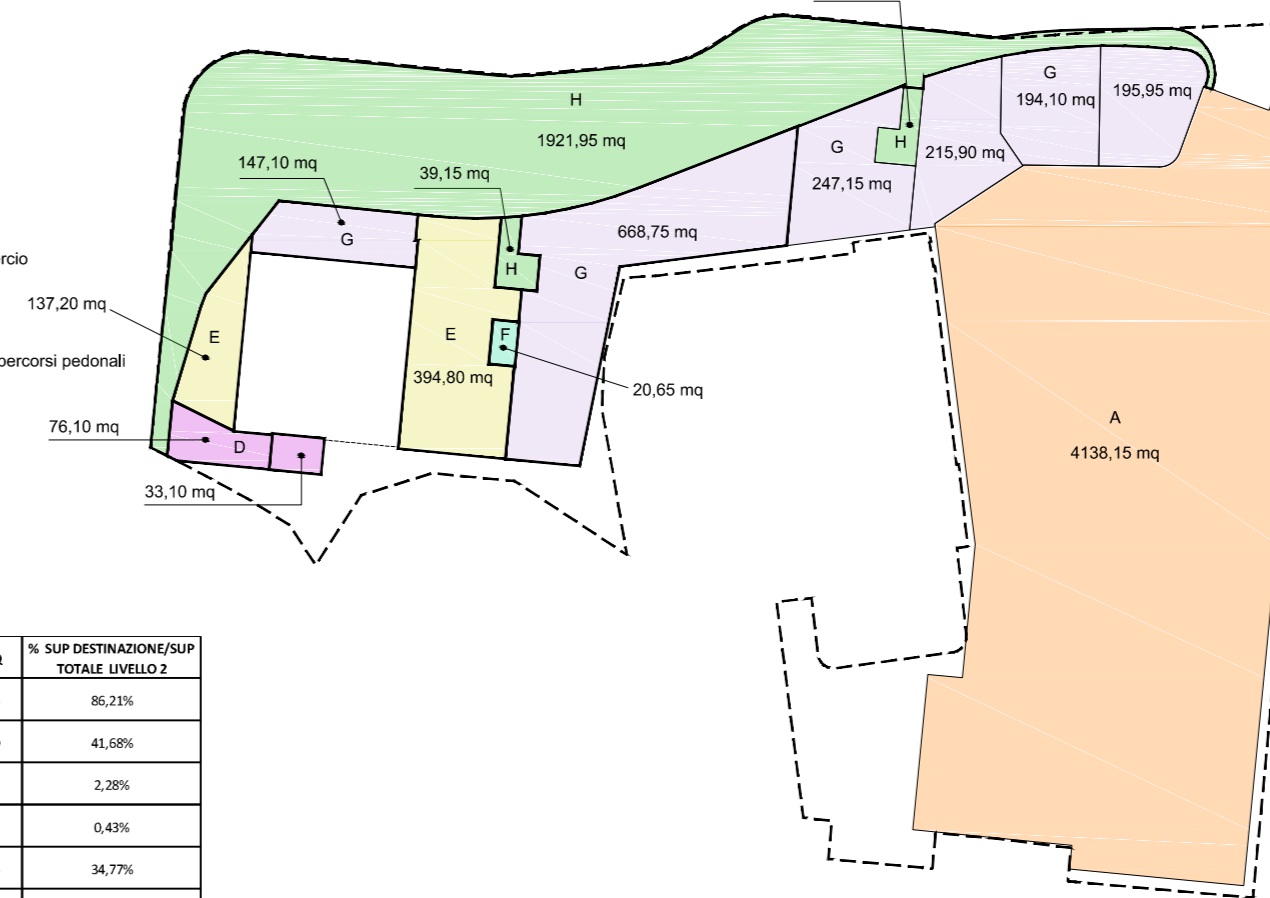
- LEGENDA
- area di intervento
 - A parcheggio pubblico
 - B locali tecnici parcheggio
 - D locali tecnici teatro
 - E teatro ed annessi
 - F area eventi teatrali
 - G magazzini / depositi commercio



DESTINAZIONE	SUP. MQ	% SUP. DESTINAZIONE/SUP. TOTALE LIVELLO 1
PARCHEGGIO PUBBLICO	6.130,40	77,65%
SUPERFICI TECNICHE TEATRO	383,91	4,86%
SUPERFICI LOCALI TECNICI PARCHEGGIO	647,50	8,20%
SUPERFICI LOCALI TECNICI PARCHEGGIO	49,20	0,62%
SUPERFICI TEATRO AREA EVENTI E SERVIZI ANNESSI	683,93	8,66%
TOTALE	7.895,04	100,00%

DESTINAZIONI D'USO LIVELLO 2

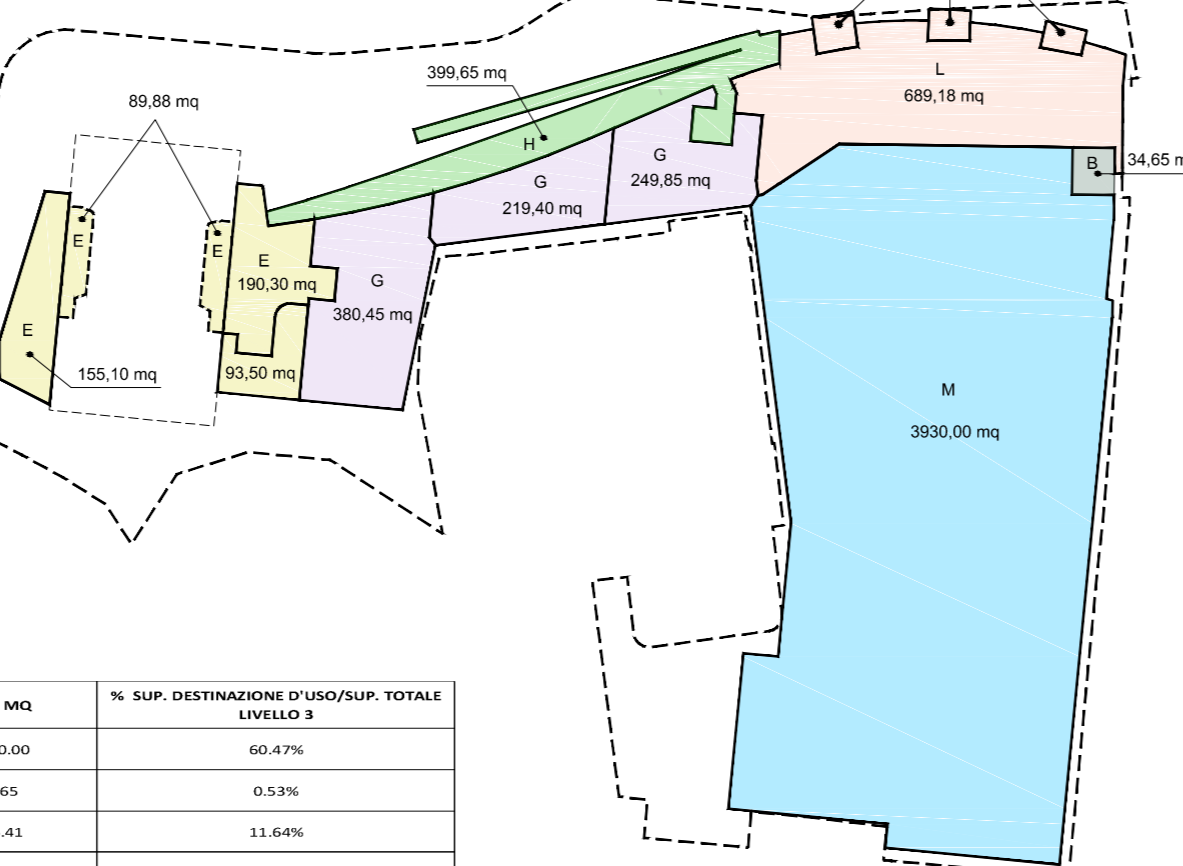
- LEGENDA
- area di intervento
 - A parcheggio pubblico
 - D locali tecnici teatro
 - E teatro ed annessi
 - F magazzini / depositi commercio
 - G attività commerciali
 - H spazi pubblici / aree verdi / percorsi pedonali



DESTINAZIONE	SUP. MQ	% SUP. DESTINAZIONE/SUP. TOTALE LIVELLO 2
PARCHEGGIO PUBBLICO	4.138,15	86,21%
SPAZI PUBBLICI / AREE VERDI / PERCORSI PEDONALI	2.000,70	41,58%
SUPERFICI TECNICHE TEATRO	106,20	2,28%
SUPERFICI MAGAZZINI/DEPOSITI COMMERCIO	20,65	0,43%
AREE COMMERCIO	1.668,95	34,77%
AREA TEATRO - SERVIZI ANNESSI	532,00	11,08%
TOTALE	4.800,00	100,00%

DESTINAZIONI D'USO LIVELLO 3

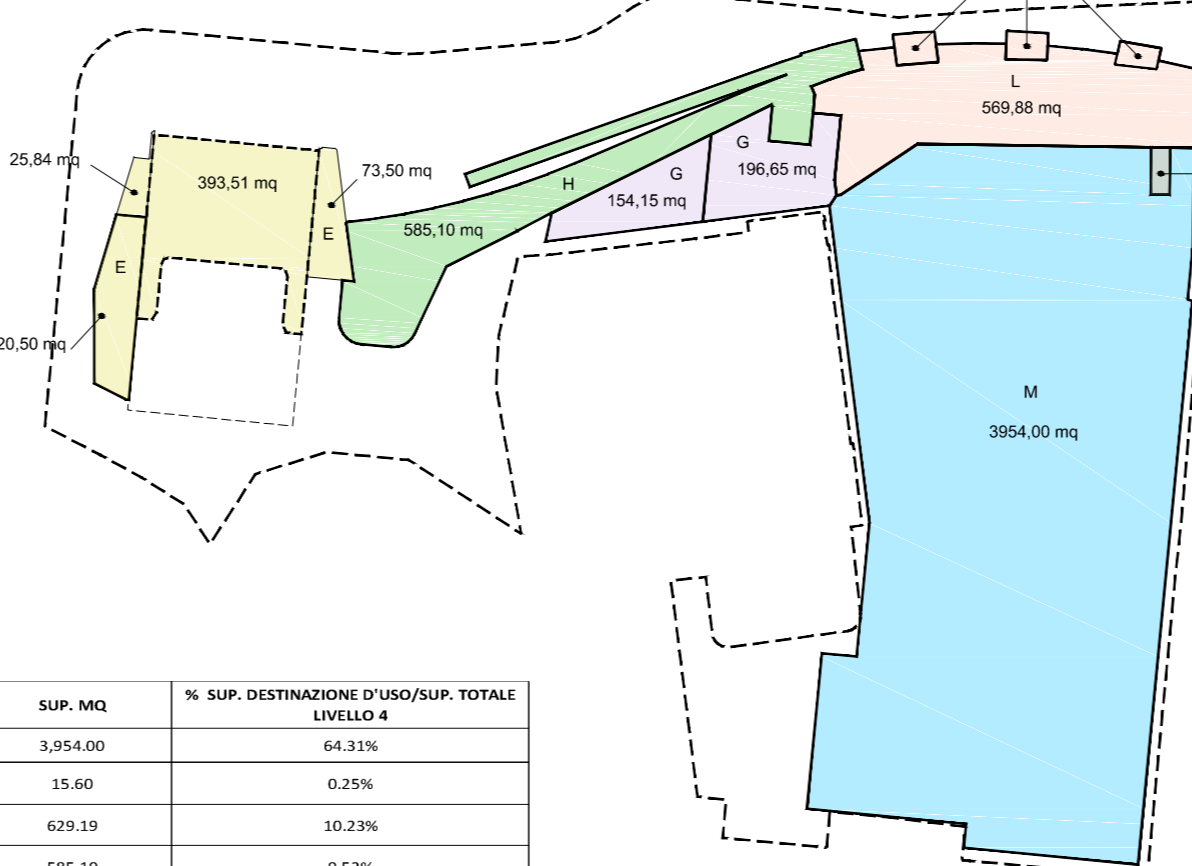
- LEGENDA
- area di intervento
 - A parcheggio pubblico
 - B locali tecnici parcheggio
 - C strada di nuova realizzazione
 - D locali tecnici teatro
 - E teatro ed annessi
 - F magazzini / depositi commercio
 - G attività commerciali
 - H spazi pubblici / aree verdi / percorsi pedonali
 - L strutture ricettive
 - M parcheggio privato



DESTINAZIONE D'USO LIVELLO 3	SUP. MQ	% SUP. DESTINAZIONE D'USO/SUP. TOTALE LIVELLO 3
PARCHEGGIO PRIVATO	3.930,00	60,47%
LOCALI TECNICI PARCHEGGIO PRIVATO	34,65	0,53%
AREE TURISTICO/RICETTIVO	756,41	11,64%
SPAZI PUBBLICI / AREE VERDI / PERCORSI PEDONALI	399,65	6,15%
AREE COMMERCIO	849,70	13,07%
SUPERFICI TEATRO - AREA EVENTI E SERVIZI ANNESSI	528,78	8,14%
TOTALE SUPERFICIE LIVELLO 3	6.499,19	100,00%

DESTINAZIONI D'USO LIVELLO 4

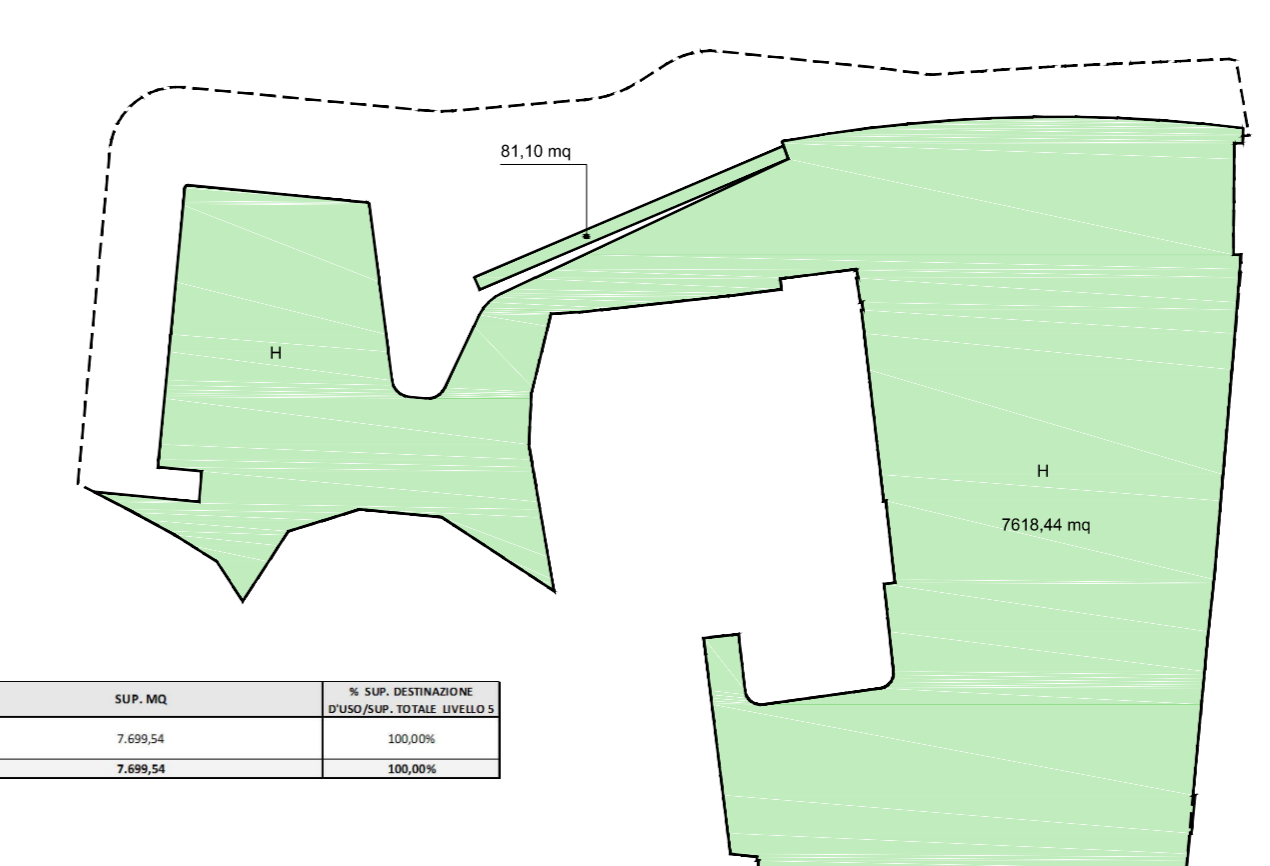
- LEGENDA
- area di intervento
 - E teatro ed annessi
 - F area eventi teatrali
 - G attività commerciali
 - H spazi pubblici / aree verdi / percorsi pedonali
 - L strutture ricettive
 - M parcheggio privato



DESTINAZIONE D'USO LIVELLO 4	SUP. MQ	% SUP. DESTINAZIONE D'USO/SUP. TOTALE LIVELLO 4
PARCHEGGIO PRIVATO	3.954,00	64,31%
LOCALI TECNICI PARCHEGGIO PRIVATO	15,60	0,25%
AREE TURISTICO/RICETTIVO	629,19	10,23%
SPAZI PUBBLICI / AREE VERDI / PERCORSI PEDONALI	585,10	9,52%
AREE COMMERCIO	350,80	5,71%
SUPERFICI TEATRO - AREA EVENTI E SERVIZI ANNESSI	613,35	9,98%
TOTALE SUPERFICIE LIVELLO 4	6.148,04	100,00%

DESTINAZIONI D'USO (SUPERFICIE) LIVELLO 5

- LEGENDA
- area di intervento
 - H spazi pubblici / aree verdi / percorsi pedonali



DESTINAZIONE D'USO	SUP. MQ	% SUP. DESTINAZIONE D'USO/SUP. TOTALE LIVELLO 5
SPAZI PUBBLICI / AREE VERDI / PERCORSI PEDONALI	7.693,54	100,00%
TOTALE	7.693,54	100,00%

INCIDENZA DESTINAZIONE D'USO DELLE AREE PER SUPERFICI EDIFICATE				
DESTINAZIONE D'USO	SUPERFICIE PARZ. (mq)	INCIDENZA PARZ. SUPERFICIE (%)	SUPERFICIE TOT. (mq)	INCIDENZA TOT. SUPERFICIE (%)
PARCHEGGIO PUBBLICO (mq)	17.490,00	39,23%	18.188,40	40,80%
PARCHEGGIO PRIVATO (mq)	698,40	1,57%	7.934,25	17,80%
SPAZI PUBBLICI/AREE VERDI/PERCORSI PEDONALI (mq)	7.884,00	17,68%	10.685,00	23,97%
AREE COMMERCIO (superficie di vendita depositi e magazzini) (mq)	50,25	0,11%	3.537,70	7,94%
AREE TURISTICO/RICETTIVE alloggi e spazi esterni (mq)	1.259,05	2,82%	1.385,59	3,11%
TEATRO (area eventi spazi tecnici servizi e annessi) (mq)	1.012,00	2,27%	2.851,17	6,40%
TOTALE	493,11	1,11%	44.582,11	100,00%

DESTINAZIONE D'USO	SUPERFICIE TOT. (mq)	INCIDENZA TOT. SUPERFICIE (%)
SPAZI PUBBLICI	28.873,40	64,76%
SPAZI PRIVATI	12.857,54	28,84%
SPAZI PRIVATI AD INTERESSE COLLETTIVO	2.851,17	6,40%
TOTALE	44.582,11	100,00%