

**Scale per la valutazione della condizione di disabilità gravissima**  
(Articolo 3, comma 2)

**SCALA GLASGOW**

**GLASGOW Coma Scale** (Articolo 3, comma 2, lettera a)

Teasdale G, Jennett B. (1974). "Assessment of coma and impaired consciousness. A practical scale.". Lancet 13 (2): 81-4

NOME PAZIENTE	
---------------	--

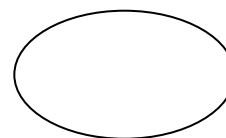
<b>Apertura occhi</b>	Spontanea	4
	Agli stimoli verbali	3
	Solo al dolore	2
	Nessuna risposta	1
<b>Risposta verbale</b>	Orientata appropriata	5
	Confusa	4
	Con parole inappropriate	3
	Con parole incomprensibili	2
	Nessuna risposta	1
<b>Risposta Motoria</b>	Obbedisce al comando	6
	Localizza gli stimoli dolorosi	5
	Si ritrae in risposta al dolore	4
	Flette gli arti superiori in risposta al dolore	3
	Estende gli arti superiori in risposta al dolore	2
	Nessuna risposta	1

Luogo e Data

Firma e Timbro

---

---



## SCALA CDR

### Clinical Dementia Rating Scale (CDR) estesa (Articolo 3, comma 2, lettera c)

Hughes, C. P., Berg, L., Danziger, W. L., et al (1982) *A new clinical scale for the staging of dementia.*  
British Journal of Psychiatry, 140, 566 -572

NOME PAZIENTE					
	NORMALE	DEMENZA DUBBIA	DEMENZA LIEVE	DEMENZA MODERATA	DEMENZA GRAVE
	CDR 0	CDR 0.5	CDR 1	CDR 2	CDR 3
<b>Memoria</b>	Memoria adeguata o smemorata occasionale	Lieve smemorata permanente; parziale rievocazione di eventi	Perdita memoria modesta per eventi recenti; interferenza attività quotidiane	Perdita memoria severa: materiale nuovo perso rapidamente	Perdita memoria grave; rimangono alcuni frammenti
<b>Orientamento</b>	Perfettamente orientato		Alcune difficoltà nel tempo; possibile disorientamento topografico	Usualmente disorientamento temporale, spesso spaziale	Orientamento solo
<b>Giudizio soluzione problemi</b>	Risolve bene i problemi giornalieri; giudizio adeguato rispetto al passato	Dubbia compromissione nella soluzione di problemi; analogie differenze	Difficoltà moderata; esecuzione di problemi complessi; giudizio sociale adeguato	Difficoltà severa esecuzione di problemi complessi; giudizio sociale compromesso	Incapace di dare giudizi o di risolvere problemi
<b>Attività sociali</b>	Attività indipendente e livelli usuali ne lavoro, acquisti, pratiche burocratiche	Solo dubbia compromissione nelle attività descritte	Incapace di compiere indipendentemente le attività, ad esclusione di attività facili	Nessuna pretesa di attività indipendente fuori casa. In grado di essere portato fuori casa	Nessuna pretesa di attività indipendente fuori casa. Non in grado di uscire
<b>Casa e hobbies</b>	Vita domestica e interessi intellettuali conservati	Vita domestica e interessi intellettuali lievemente compromessi	Lieve ma sensibile compromissione della vita domestica; abbandono hobbies ed interessi	Interessi ridotti, non sostenuti, vita domestica ridotta a funzioni semplici	Nessuna funzionalità fuori dalla propria camera
<b>Cura personale</b>	Interamente capace di curarsi della propria persona	Richiede facilitazione	Richiede aiuto per vestirsi, igiene, utilizzazione effetti personali	Richiede molta assistenza per cura personale; non incontinenza urinaria	Richiede molta assistenza per cura personale; incontinenza urinaria

#### CDR 4: DEMENZA MOLTO GRAVE

Il paziente presenta severo deficit del linguaggio o della comprensione, problemi nel riconoscere i familiari, incapacità a deambulare in modo autonomo, problemi ad alimentarsi da solo, nel controllare la funzione intestinale o vescicale.

#### CDR 5: DEMENZA TERMINALE

Il paziente richiede assistenza totale perché completamente incapace di comunicare, in stato vegetativo, allettato, incontinente.

## Clinical Dementia Rating Scale

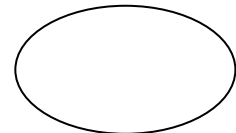
Per ottenere il punteggio della CDR è necessario disporre di informazioni raccolte da un familiare o operatore che conosce il soggetto e di una valutazione delle funzioni cognitive del paziente con particolare riferimento ai seguenti aspetti: 1) memoria; 2) orientamento temporale e spaziale; 3) giudizio ed astrazione; 4) attività sociali e lavorative; 5) vita domestica, interessi ed hobby; 6) cura della propria persona. In base al grado di compromissione viene assegnato un punteggio variabile tra 0 - 0.5 - 1 - 2 - e 3; 0= normale; 0.5= dubbia compromissione; 1 compromissione lieve; 2= compromissione moderata; 3= compromissione severa. Ogni aspetto va valutato in modo indipendente rispetto agli altri. La memoria è considerata categoria primaria; le altre sono secondarie. Se almeno tre categorie secondarie ottengono lo stesso punteggio della memoria, allora il CDR è uguale al punteggio ottenuto nella memoria. Se tre o più categorie secondarie ottengono un valore più alto o più basso della memoria, allora il punteggio della CDR corrisponde a quello ottenuto nella maggior parte delle categorie secondarie. Qualora due categorie ottengano un valore superiore e due un valore inferiore rispetto a quello ottenuto dalla memoria, il valore della CDR corrisponde a quello della memoria. La scala è stata successivamente estesa per classificare in modo più preciso gli stadi più avanzati della demenza (Hayman et al, 1987). I pazienti possono essere perciò classificati in stadio 4 (demenza molto grave) quando presentano severo deficit del linguaggio o della comprensione, problemi nel riconoscere i familiari, incapacità a deambulare in modo autonomo, problemi ad alimentarsi da soli, nel controllare la funzione intestinale o vescicale. Sono classificati in stadio 5 (demenza terminale) quando richiedono assistenza totale perché completamente incapaci di comunicare, in stato vegetativo, allettati, incontinenti.

Luogo e Data

Firma e Timbro

---

---



## SCALA ASIA

ASIA Impairment Scale (AIS) (*Articolo 3, comma 2, lettera d*)

[www.asia-spinalinjury.org/elearning/ASIA\\_ISCOS\\_high.pdf](http://www.asia-spinalinjury.org/elearning/ASIA_ISCOS_high.pdf)

NOME PAZIENTE	
---------------	--

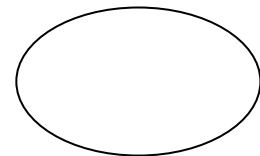
<b>A=completa</b>	Deficit sensitivo e motorio completo a livello S4-S5
<b>B=incompleta</b>	Deficit motorio completo con conservazione della sensibilità al di sotto del livello neurologico che include S4-S5
<b>C=incompleta</b>	La motilità volontaria è conservata al di sotto del livello neurologico e più della metà dei muscoli chiave ha una validità inferiore a 3
<b>D=incompleta</b>	La motilità volontaria è conservata al di sotto del livello neurologico e almeno la metà dei muscoli chiave ha una validità uguale o superiore a 3
<b>E =normale</b>	Nessun deficit neurologico (non ipovalidità muscolare, sensibilità integra, non disturbi sfinterici ma possibili alterazioni dei riflessi)

Luogo e Data

Firma e Timbro

---

---



## SCALA MRC

### Bilancio muscolare complessivo alla scala *Medical Research Council* (MRC)

(Articolo 3, comma 2, lettera e)

NOME PAZIENTE	
---------------	--

#### Forza muscolare

La forza muscolare nei vari distretti muscolari viene valutata con la scala MRC (valori da 5 a 0).

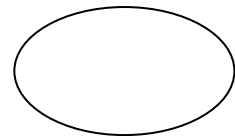
- 5/5 alla scala MRC: movimento possibile contro resistenza massima;
- 4/5 alla scala MRC: movimento possibile solo contro resistenza minima;
- 3/5 alla scala MRC: movimento possibile solo contro gravità;
- 2/5 alla scala MRC: movimento possibile solo in assenza di gravità;
- 1/5 alla scala MRC: accenno al movimento;
- 0/5 alla scala MRC: assenza di movimento;

Luogo e Data

Firma e Timbro

---

---



## SCALA EDSS

Expanded Disability Status Scale (EDSS) (*Articolo 3, comma 2, lettera e*)

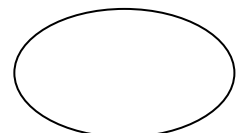
EDSS: Scala di disabilità per pazienti affetti da Sclerosi Multipla.

NOME PAZIENTE	
---------------	--

Punteggio EDSS	Caratteristiche cliniche
Da 1 a 3,5	Paziente deambulante, ma sono presenti deficit neurologici evidenti in diversi sistemi funzionali (motorio, sensitivo, cerebellare, visivo, sfinterico) di grado lieve-moderato, con un impatto parziale sull'autonomia.
4	Paziente autonomo, deambulante senza aiuto e senza riposo, per circa 500 metri.
4,5	Paziente autonomo, con minime limitazioni nell'attività completa quotidiana e deambulazione possibile, senza soste e senza aiuto, per 300 metri.
5	Paziente non del tutto autonomo, con modeste limitazioni dell'attività completa quotidiana. Deambulazione possibile, senza soste e senza riposo, per circa 200 metri.
5,5	Paziente non del tutto autonomo, con evidenti limitazioni dell'attività quotidiana. Deambulazione possibile, senza soste e senza riposo, per circa 100 metri.
6	Paziente che necessita di assistenza saltuaria o costante da un lato per percorrere 100 metri senza fermarsi.
6,5	Paziente che necessita di assistenza bilaterale costante, per camminare 20 metri senza fermarsi.
7	Paziente non in grado di camminare per più di 5 metri, anche con aiuto, e necessita di sedia a rotelle, riuscendo però a spostarsi dalla sedia da solo.
7,5	Paziente che può muovere solo qualche passo. È obbligato all'uso della carrozzella, e può aver bisogno di aiuto per trasferirsi dalla sedia.
8	Paziente che è obbligato a letto non per tutta la giornata o sulla carrozzella. In genere, usa bene una o entrambe le braccia.
8,5	Paziente essenzialmente obbligato a letto. Mantiene alcune funzioni di autoassistenza, con l'uso abbastanza buono di una o entrambe le braccia.
9	Paziente obbligato a letto e dipendente. Può solo comunicare e viene alimentato.
9,5	Paziente obbligato a letto, totalmente dipendente.
10	Morte dovuta alla malattia.

Luogo e Data

Firma e Timbro



## SCALA HOEHN E YAHR

### Scala di Hoehn e Yahr (*Articolo 3, comma 2, lettera e*)

La scala di Hoehn e Yahr è utile per definire lo stadio clinico del paziente affetto da morbo di Parkinson:

NOME PAZIENTE	
---------------	--

Stadio 1: Malattia unilaterale.

Stadio 2: Malattia bilaterale senza coinvolgimento dell'equilibrio.

Stadio 3: Malattia da lieve a moderata, qualche instabilità posturale indipendente.

Stadio 4: Malattia conclamata, ancora in grado di deambulare autonomamente.

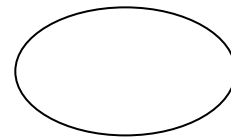
Stadio 5: Paziente costretto a letto o in sedia a rotelle.

Luogo e Data

---

Firma e Timbro

---



## SCALA LAPMER

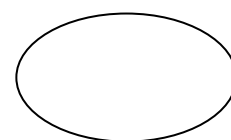
LAPMER-Level of Activity in Profound/Severe Mental Retardation (*Articolo 3, comma 2, lettera b*) *Versione originale italiana: Tesio L. Journal of Applied Measurement 2002;3,1: 50-84*

NOME PAZIENTE	
---------------	--

ITEMS	Livelli	Punteggio
<b>Alimentazione</b>	Viene alimentato, cibo di consistenza modificata	0
	Viene alimentato, cibo di consistenza ordinaria	1
	Porta il cibo alla bocca (con o senza supervisione o assistenza)	2
<b>Controllo sfinterico</b>	Non riesce a segnalare necessità di evacuazione né eventuali perdite (vescicali o intestinali)	0
	Riesce a segnalare necessità di evacuazione o eventuali perdite (vescicali o intestinali)	1
<b>Comunicazione</b>	Riesce a segnalare alcuni bisogni, attraverso un comportamento aspecifico o stereotipato	0
	Riesce a segnalare alcuni bisogni identificabili da comportamenti specifici	1
	Comunica bisogni verbalmente	2
<b>Manipolazione</b>	Manipolazione assente, oppure reazione di afferramento	0
	Afferramento palmare spontaneo	1
	Utilizza la pinza pollice-indice	2
<b>Vestizione</b>	Vestizione Passiva	0
	Si sforza di dare una qualche collaborazione	1
<b>Locomozione</b>	Stazionario anche su sedia o carrozzina	0
	Si traferisce nell'ambiente	1
<b>Orientamento</b>	Non ha orientamento spaziale	0
	Si orienta in ambienti familiari	1
	Si orienta al di fuori del suo ambiente familiare (casa, reparto assistenziale)	2
<b>Prassie</b>	Nessuna prassia, oppure movimenti afinalistici e stereotipati	0
	Realizza prodotti plastici o grafici (incastra, connette, plasma e colora) oppure pilota una carrozzina manualmente	1
	Disegna o pilota una carrozzina elettrica	2

Luogo e Data

Firma e Timbro





**Criteria di valutazione per le patologie di cui al punto i) della lett. A)  
(Altre persone in condizione di dipendenza vitale)**

**Utente: Nome \_\_\_\_\_ Cognome \_\_\_\_\_**

1. Le persone con disabilità gravissima, in condizioni di dipendenza vitale, oltre a quelle identificate dall'articolo 3, comma 2, lettere a)-h), sono individuate mediante la valutazione del livello di compromissione della funzionalità, indipendentemente dal tipo di patologia e/o menomazione, attraverso la rilevazione dei seguenti domini:
  - a) motricità;
  - b) stato di coscienza;
  - c) respirazione;
  - d) nutrizione.
2. Le compromissioni rilevate ai fini della identificazione delle persone in condizione di dipendenza vitale sono le seguenti:
  - a) motricità:  
dipendenza totale in tutte le attività della vita quotidiana (ADL): l'attività è svolta completamente da un'altra persona
  - b) stato di coscienza:  
compromissione severa: raramente/mai prende decisioni  
persona non cosciente
  - c) respirazione  
necessità di aspirazione quotidiana  
presenza di tracheostomia
  - d) nutrizione  
necessità di modifiche dietetiche per deglutire sia solidi che liquidi  
combinata orale e enterale/parenterale  
solo tramite sondino naso-gastrico (SNG)  
solo tramite gastrostomia (es.PEG)  
solo parenterale (attraverso catetere venoso centrale CVC)
3. Si intendono in condizioni di dipendenza vitale le persone che hanno compromissioni di cui al comma 3 del presente Allegato in almeno uno dei domini di cui alla lettere a) e b) del comma 1 ed in almeno uno dei domini di cui alle lettere c) e d) del medesimo comma 1.

Data, \_\_\_\_\_

Firma e Timbro  
(medico certificatore)

---